



Partyzelt 6.00 m

Breite / Länge

6.00 m

Seitenhöhe

2.20 m

Firsthöhe

3.35 m

Binderabstand

3.00 m

Dachneigung

20°

Anzahl der Gabelstützen

0

Längstes Teil

6.00 m

Minimale Länge

3.00 m

Grösstmögliche Länge

endlos in 3.00 m Erweiterungen

Schneelast

0 kg

Maximal zulässige Windlast gemäss

DIN EN 13782

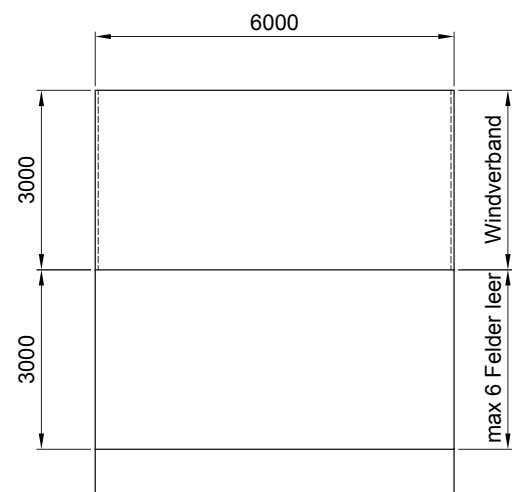
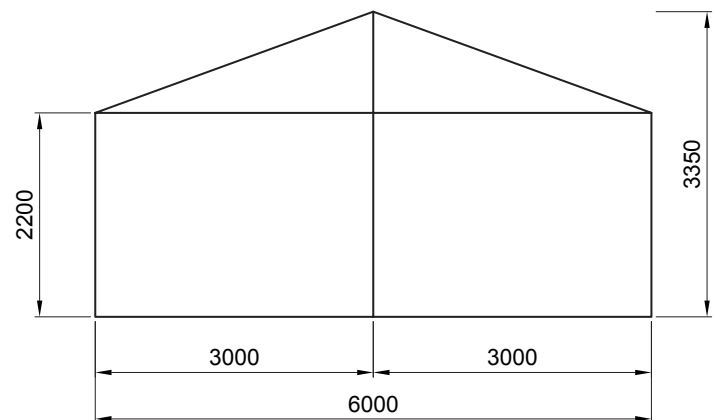
80 km/h (0.30 kN/m²)

Abmasse Rahmenprofil

80 / 45 / 2 mm (2 Nut)

Textile Dach- und Seitenblachen

Premiumqualität, weiss hochglänzend, PVC beschichteter Polyester Stoff, UV beständig und flammhemmend gemäss DIN 4102 B1, M2; BS 5438/7837



Auch erhältlich mit 2.50 m und 3.00 m Seitenhöhe

Erhältliches Zubehör

ABS-Fassade (Kunststoffwand)

Glas-Fassade

Transparente Seiten-, Giebel-, Frontblache

Transparentes Dach

Doppeltür

Küchenanbau

Holzfußboden

Externe / interne Rampe



Hofstetter

Zelte Tribünen Eventbauten

Hofstetter Zelt + Event AG Tel. 031 839 41 59
 Bachstrasse 243 info@hofstetter-zelte.ch
 3078 Richigen-Worb BE www.hofstetter-zelte.ch

Partyzelt 6.00 m

Breite / Länge

6.00 m

Seitenhöhe

2.50 m

Firsthöhe

3.65 m

Binderabstand

3.00 m

Dachneigung

20°

Anzahl der Gabelstützen

0

Längstes Teil

6.00 m

Minimale Länge

3.00 m

Grösstmögliche Länge

endlos in 3.00 m Erweiterungen

Schneelast

0 kg

Maximal zulässige Windlast gemäss

DIN EN 13782

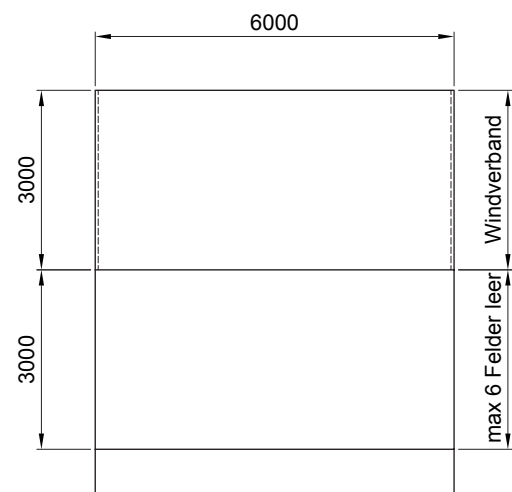
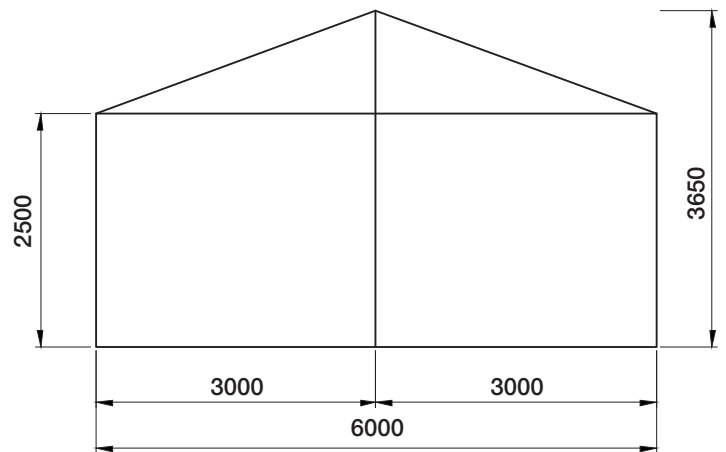
80 km/h (0.30 kN/m²)

Abmasse Rahmenprofil

80 / 45 / 2 mm (2 Nut)

Textile Dach- und Seitenblachen

Premiumqualität, weiss hochglänzend, PVC beschichteter Polyester Stoff, UV beständig und flammhemmend gemäss DIN 4102 B1, M2; BS 5438/7837



Auch erhältlich mit 2.20 m und 3.00 m Seitenhöhe

Erhältliches Zubehör

ABS-Fassade (Kunststoffwand)

Glas-Fassade

Transparente Seiten-, Giebel-, Frontblache

Transparentes Dach

Doppeltür

Küchenanbau

Holzfußboden

Externe / interne Rampe



Partyzelt 6.00 m

Breite / Länge

6.00 m

Seitenhöhe

3.00 m

Firsthöhe

4.15 m

Binderabstand

3.00 m

Dachneigung

20°

Anzahl der Gabelstützen

0

Längstes Teil

6.00 m

Minimale Länge

3.00 m

Grösstmögliche Länge

endlos in 3.00 m Erweiterungen

Schneelast

0 kg

Maximal zulässige Windlast gemäss

DIN EN 13782

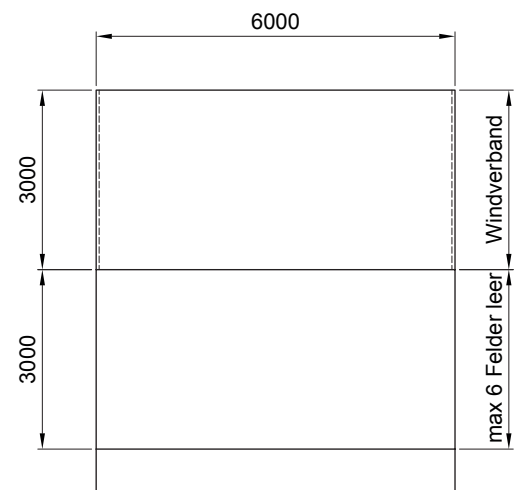
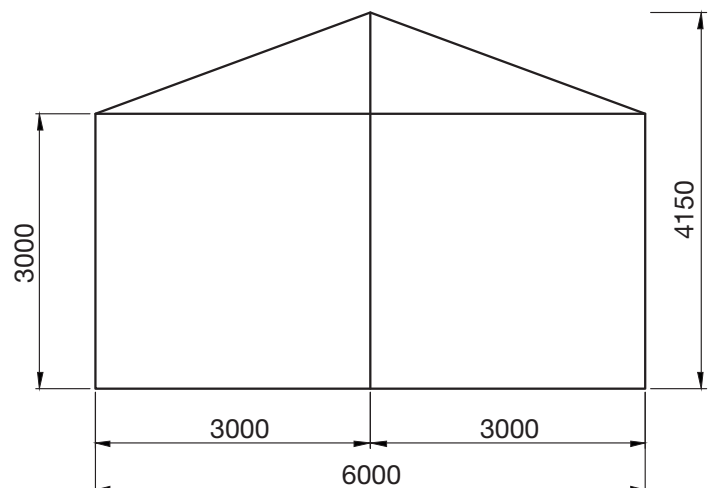
80 km/h (0.30 kN/m²)

Abmasse Rahmenprofil

80 / 45 / 2 mm (2 Nut)

Textile Dach- und Seitenblachen

Premiumqualität, weiss hochglänzend, PVC beschichteter Polyester Stoff, UV beständig und flammhemmend gemäss DIN 4102 B1, M2; BS 5438/7837



Auch erhältlich mit 2.20 m und 2.50 m Seitenhöhe

Erhältliches Zubehör

ABS-Fassade (Kunststoffwand)

Glas-Fassade

Transparente Seiten-, Giebel-, Frontblache

Transparentes Dach

Doppeltür

Küchenanbau

Holzfußboden

Externe / interne Rampe