



## Grosszelt 30.00 m

### Breite / Länge

30.00 m

### Seitenhöhe

2.50 m

### Firsthöhe

7.37 m

### Binderabstand

5.00 m

### Dachneigung

18°

### Anzahl der Gabelstützen

5

### Längstes Teil

10.70 m

### Minimale Länge

20.00 m

### Grösstmögliche Länge

endlos in 5.00 m Erweiterungen

### Schneelast

0 kg

### Maximal zulässige Windlast gemäss DIN EN 13782

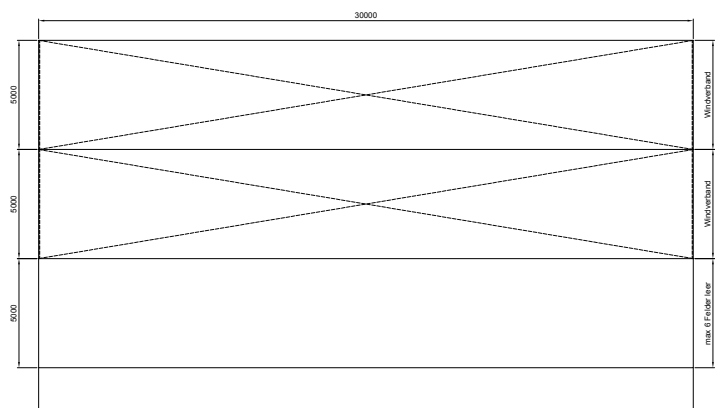
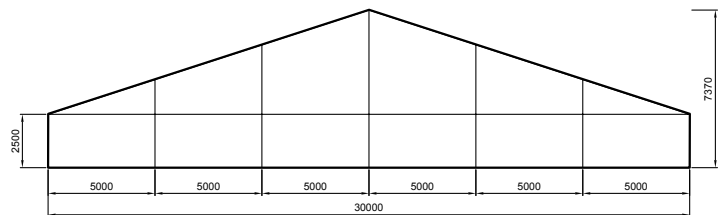
102 km/h (0.50 kN/m<sup>2</sup>)

### Abmasse Rahmenprofil

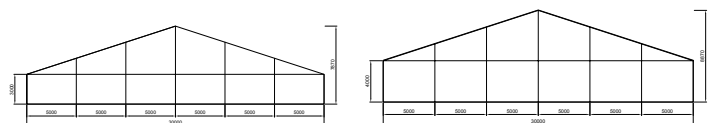
252 / 120 / 6 / 4 mm (4 Nut)

### Textile Dach- und Seitenplanen

Premiumqualität, weiss hochglänzend, PVC beschichteter Polyester Stoff, UV beständig und flammhemmend gemäss DIN 4102 B1, M2; BS 5438/7837



Auch erhältlich mit 3.00 m und 4.00 m Seitenhöhe



### Erhältliches Zubehör

ABS-Fassade (Kunststoffwand)  
Glas-Fassade  
Transparente Seiten-, Giebel-, Frontblache

Transparentes Dach  
Notausgangstüre (Panikriegel)  
Küchenanbau

Zeltunterteilung  
Elementfussboden  
Holzfussboden



## Grosszelt 30.00 m

### Breite / Länge

30.00 m

### Seitenhöhe

3.00 m

### Firsthöhe

7.87 m

### Binderabstand

5.00 m

### Dachneigung

18°

### Anzahl der Gabelstützen

5

### Längstes Teil

10.70 m

### Minimale Länge

20.00 m

### Grösstmögliche Länge

endlos in 5.00 m Erweiterungen

### Schneelast

0 kg

### Maximal zulässige Windlast gemäss DIN EN 13782

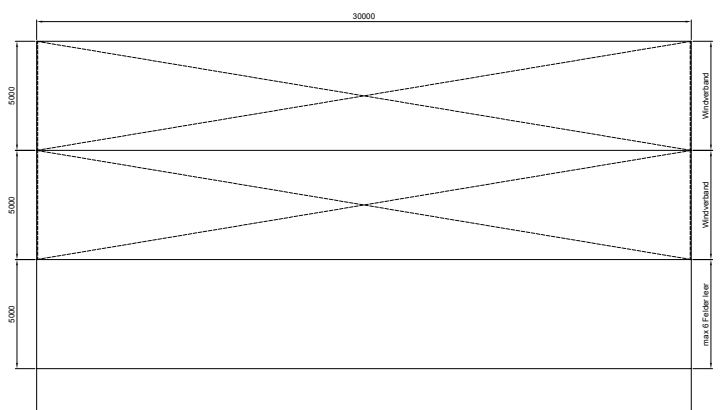
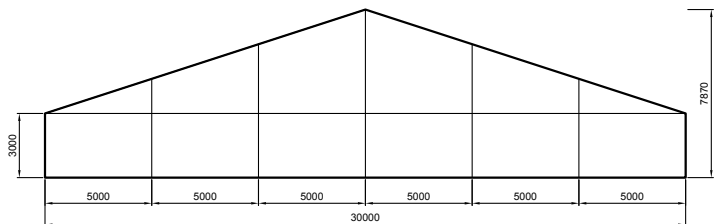
102 km/h (0.50 kN/m<sup>2</sup>)

### Abmasse Rahmenprofil

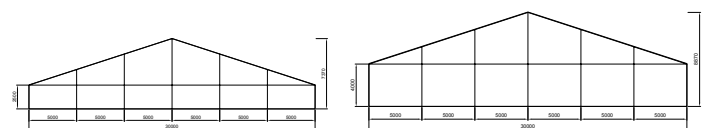
252 / 120 / 6 / 4 mm (4 Nut)

### Textile Dach- und Seitenplanen

Premiumqualität, weiss hochglänzend, PVC beschichteter Polyester Stoff, UV beständig und flammhemmend gemäss DIN 4102 B1, M2; BS 5438/7837



Auch erhältlich mit 2.50 m und 4.00 m Seitenhöhe



### Erhältliches Zubehör

ABS-Fassade (Kunststoffwand)  
Glas-Fassade  
Transparente Seiten-, Giebel-, Frontblache

Transparentes Dach  
Notausgangstüre (Panikriegel)  
Küchenanbau

Zeltunterteilung  
Elementfussboden  
Holzfussboden



## Grosszelt 30.00 m

### Breite / Länge

30.00 m

### Seitenhöhe

4.00 m

### Firsthöhe

8.87 m

### Binderabstand

5.00 m

### Dachneigung

18°

### Anzahl der Gabelstützen

5

### Längstes Teil

10.70 m

### Minimale Länge

20.00 m

### Grösstmögliche Länge

endlos in 5.00 m Erweiterungen

### Schneelast

0 kg

### Maximal zulässige Windlast gemäss

#### DIN EN 13782

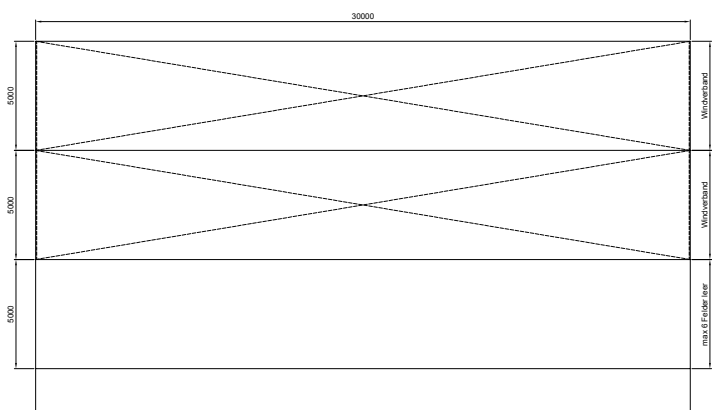
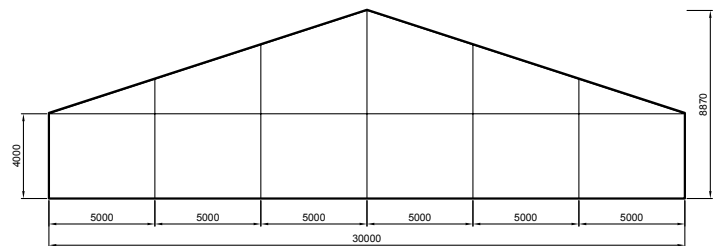
102 km/h (0.50 kN/m<sup>2</sup>)

### Abmasse Rahmenprofil

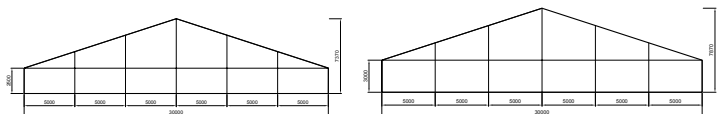
252 / 120 / 6 / 4 mm (4 Nut)

### Textile Dach- und Seitenplanen

Premiumqualität, weiss hochglänzend, PVC beschichteter Polyester Stoff, UV beständig und flammhemmend gemäss DIN 4102 B1, M2; BS 5438/7837



Auch erhältlich mit 2.50 m und 3.00 m Seitenhöhe



### Erhältliches Zubehör

ABS-Fassade (Kunststoffwand)

Glas-Fassade

Transparente Seiten-, Giebel-, Frontblache

Transparentes Dach

Notausgangstüre (Panikriegel)

Küchenanbau

Zeltunterteilung

Elementfussboden

Holzfußboden